


# Mieux accueillir nos visiteurs



Dans les semaines et les jours précédents, annoncer cette ouverture.

Une affiche ou un panneau, à l'extérieur de l'église, permet également de signaler cette ouverture. Le service diocésain Art, Culture et Foi propose différents modèles.

On peut faire sonner les cloches au moment de l'ouverture.



## Préparer l'église

Le panneau d'affichage extérieur, à jour, témoigne de la vitalité de la vie paroissiale.

Le nom de la paroisse, du curé, l'adresse du presbytère, son numéro de téléphone et son site internet doivent être bien visibles.

Idéalement, si le temps le permet, on laisse la porte ouverte...

Le panneau intérieur doit également être à jour, ni tristounet, ni démodé.

Il est préférable que l'église soit propre et que le confessionnal ne serve pas de placard. La lumière est allumée. Le chauffage aussi, s'il y en a un, quand il fait froid.

Un léger fond musical accueille le visiteur. La musique sacrée (Bach etc.) est particulièrement adaptée. On peut aussi offrir du silence (pas d'éclats de voix). La sacristie est fermée à clé.

## Mettre en valeur l'autel, point focal de l'église





L'autel est éclairé pour attirer l'attention et manifester son importance.

Deux bougeoirs et une croix (tournée vers le prêtre) sont posés dessus.

L'autel est « habillé », recouvert d'une nappe d'autel, sauf le Vendredi saint.

Un bouquet de fleurs fraîches, au pied de l'autel (et non dessus) participe à l'accueil.

Si l'autel n'est pas directement visible quand on entre dans l'église on peut mettre une icône de Jésus-Christ pour rappeler à chacun que l'on rentre chez lui.





La personne « de permanence » peut porter un badge « accueil » ou une écharpe.  
Tout l'art consiste à montrer que l'on est disponible sans être invasif...

### À prier

- Prévoir des lumignons devant la statue de la Vierge pour que les visiteurs puissent « mettre un cierge » (important !)
- Placer un cahier de demande de prières de manière visible, avec l'annonce suivante : « la communauté priera pour vos intentions lors de la prochaine messe ».
- Proposer des « prières à emporter » (photocopies)
- Il existe aussi des fiches gratuites à emporter sur les fondamentaux de la foi chrétienne (collection Croire)

### À s'informer

La plaquette « Visiter une église », à emporter, rouge & verte, créée par le Service diocésain Art, Culture et Foi, explique de manière pédagogique le sens de l'architecture et du mobilier de l'église. Il existe une version destinée aux plus jeunes (7-15 ans).

Des dépliants de la Paroisse, s'il en existe, sont disponibles.


L'historique de l'église, à laisser sur place, ou à emporter, est appréciable pour le visiteur (cf. Églises de l'Oise sur internet). On pourra évoquer dans ce document, ou à côté, la vie du saint patron de l'église.

### Vie de la communauté, pendant cette ouverture

- On peut prévoir un temps de prière, seul ou à plusieurs.
- Au début, offrande de ce temps d'accueil au Seigneur.  
On peut réciter la Consécration de l'Oise à la Vierge Marie, prière proposée par notre évêque.
- À la fin, à midi, récitation de l'Angélus.
- La personne qui accueille, même si elle est seule, « porte la paroisse », humblement, fidèlement, dans sa prière.

On peut aussi prévoir une répétition de chants.

Certains en profitent pour faire le ménage de leur église, ou de menus travaux.



Le service diocésain Art, Culture et Foi est à votre disposition pour répondre à vos questions et vous accompagner dans la mise en place de cette ouverture.

Dominique Vivant - dominique.vivant@oise-catholique.fr - 06 48 09 44 22

Corinne Pinet - copinet@wanadoo.fr - 06 62 57 41 23